

Schnitt 1:20



Ansicht 1:20

LEGENDE

OKFF	Oberkante Fertigfußboden	GOKB	Geländeoberkante Bestand
OKRD	Oberkante Rohdecke	GOK	Geländeoberkante
UKRD	Unterkante Rohdecke		Geilinger - Ministützen
AHD	Abhangdecke		Geilinger - Stützen
fb + wmB	Brandwand		Holzstützen
hfh + wmB	Treppenraumwand		Beton, unbewehrt
hfh	hochfeuerhemmende Wand		Beton Fertigteil
fh	feuerhemmende Wand		Stahlbeton
BP	Bodenplatte		Brettsperrholzwand 17,5 cm
RD	Rohdecke		Brettsperrholzwand 31 cm
FF	Fertigfußboden		Mauerwerk
LH	Lichte Höhe		Estrich
BRH	Brüstungshöhe		Dämmung, Mineralwolle
DA	Dachablauf		Dämmung, XPS
BRH	Brüstungshöhe		Gipskarton Ständerwand
VK	Vorderkante		Kies, Dachaufsicht
OK	Oberkante		Dachbegrünung
UK	Unterkante		Unterzug (UZ)
BA	Bodenablauf		Abhangdecke
RR	Regenrohr		DD Deckendurchbruch / Schacht
EW	Entwässerung		Bestand
NE	Notentwässerung		Neubau
NAS	Notausstieg		Abbruch
NA	Notausgang		Einbaumöbel
RS	Rauchschutztür		Estrichfugen
DT	Dichtschließende Tür		verdeckt
TS	Selbst schließende Tür		oberhalb
fh	Feuerhemmende Tür		
rdts	rauchdicht- und selbstschließende Tür		
FH+RDTS	Feuerhemmende Tür, rauchdicht und selbstschließend		
FST	Fahrschachttür		
RA	Rauchableitung		
XXdB	Erforderliches Schalldämmmaß		
VK	Vorderkante		
RD	Rohdecke		
RB	Rohboden		

Aussparungen/Durchbrüche beziehen sich auf OKRD oder sind als Absolut-Koten angegeben!

Türhöhen, Fenster- und Brüstungshöhen sind auf FFB bezogen!
Brüstungshöhe Fenster: roh von FFB
Fenster- und Türbreiten in Maßketten sind auf den Rohbau bezogen.

MAßE SIND VOM UNTERNEHMER VOR ORT VERANTWORTLICH ZU NEHMEN!
UNSTIMMIGKEITEN IN DEN PLÄNEN SIND VOM UNTERNEHMER UNVERZÜGLICH DER BAULEITUNG ZU MELDEN!

Die dargestellten Bauelemente z.B. Stützen, Balken, Unterzüge, Decken, Bodenplatten, Bohrpfähle und Pfahlkopfbalken sind gem. Angabe Tragwerksplanung eingetragen.

Ecken und Kanten von Wänden und Stützen sind gefast, nicht scharfkantig ausführen.
RAUMSTEMPEL

Raumnummer — 0.00 Raum — Raumbezeichnung
Nutzungsfläche — NUF: XX m²
Lichte Raumhöhe — LH: 3,00 m
▽ ±0,00
▼ -0,15

TÜREN

Türbezeichnung	GESCHOSS
Lichte Durchgangsbreite	NUM x H
Brandschutzanforderungen	fb, hfh, rdts
Rauchschutzanforderungen	RS, dicht
Schlüssel	SC, AN

FENSTER

280 cm

Hinweis: Es ist auf eine thermische Trennung zwischen der Unterkonstruktion der Vorhangfassade und der Holz- bzw. Betonoberfläche der tragenden Schicht zu achten!

Index	Abt.	Name	Datum	Änderungen / Ergänzungen

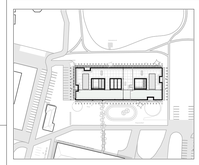

N

OKFFB: +/- 0,00= **52,36 m ü.NHN**

PROJEKT	**GSG I Geschwister Scholl Gymnasium I Garbsen**
BAUHERR	Stadt Garbsen, Rathausplatz 1, 30823 Garbsen
ZEICHNUNG	**GSG_ARC_DT_5_304.01_025_03_o_Treppenhaus 02_Übersichtsdetail 02_Schnitt 2-2**
LEISTUNGSPHASE	LPH 6 - Vorbereitung der Vergabe

MASSSTAB	1:20	PROJEKT-NR.	ZEICHNUNGS-NR.	INDEX
BLATTGRÖSSE	DIN A0	**159**		
PLOT-DATUM	17.08.26			